



Situation consolidée le 18 février 2021 à 18h15

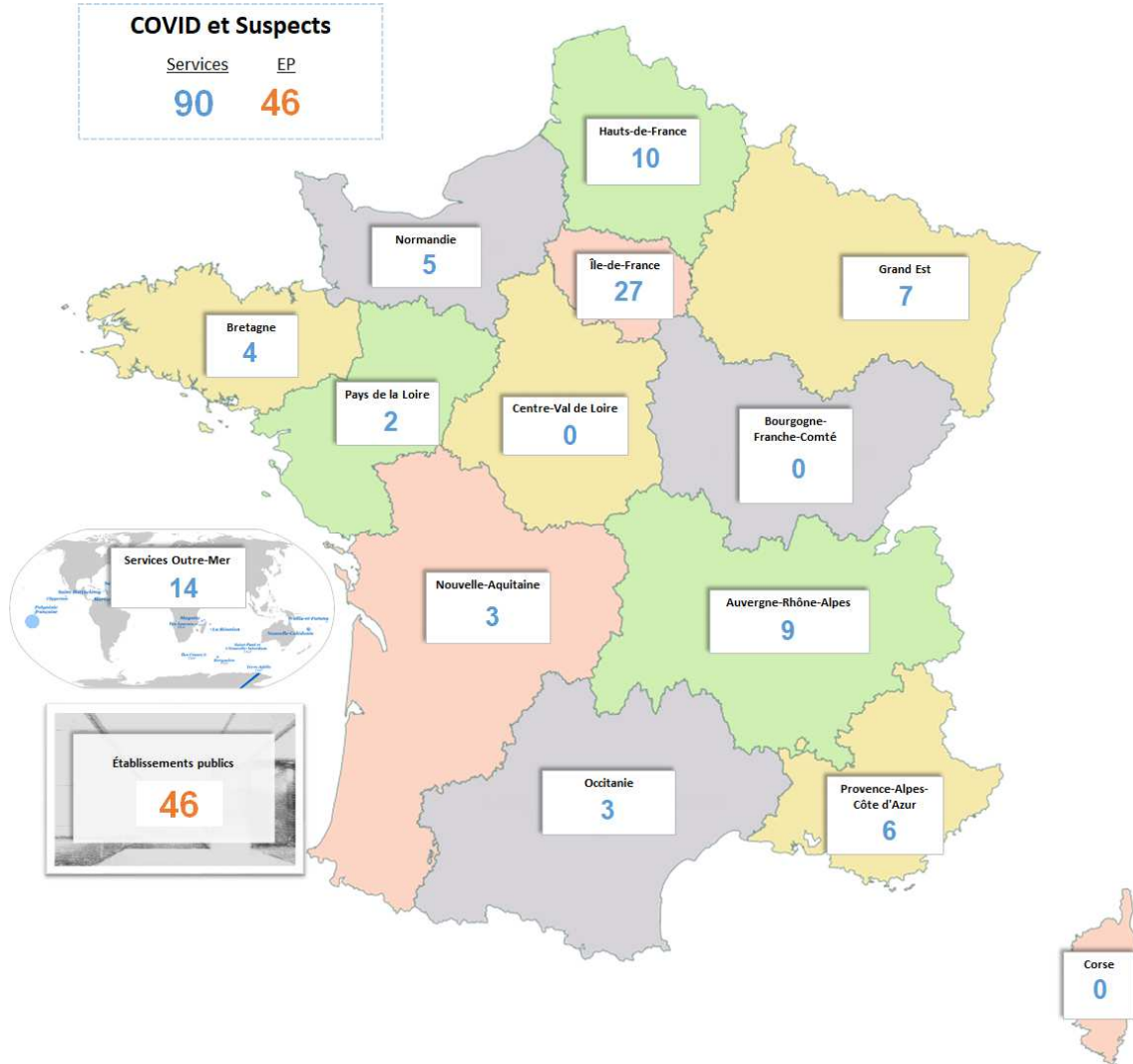
(La situation consolidée résulte des données du jour ou des dernières données reçues en cas d'absence de réponse)

| Effectif | Présents | | Télétravail | | ASA COVID | | CMO toutes causes | | Absences justifiées (Congés, RTT, CLM, CLD, Maternité, Autres ASA...) | | Covid/Suspects | |
|----------|----------|-----|-------------|-----|-----------|-------|-------------------|----|---|-----|----------------|-------|
| | Nb | % | Nb | % | Nb | % | Nb | % | Nb | % | Nb | % |
| 43 048 | 17 863 | 42% | 16 447 | 38% | 335 | 0,78% | 1 062 | 2% | 7 341 | 17% | 136 | 0,32% |

Répartition des ASA le 18 février 2021

| ASA COVID | | | | | | |
|----------------|----|------------------|-----|---------------|-----|-------|
| Garde d'enfant | | Pers. vulnérable | | Pers. contact | | Total |
| Nb | % | Nb | % | Nb | % | Nb |
| 13 | 4% | 242 | 72% | 80 | 24% | 335 |

Nombre de COVID ou suspects le 18 février 2021

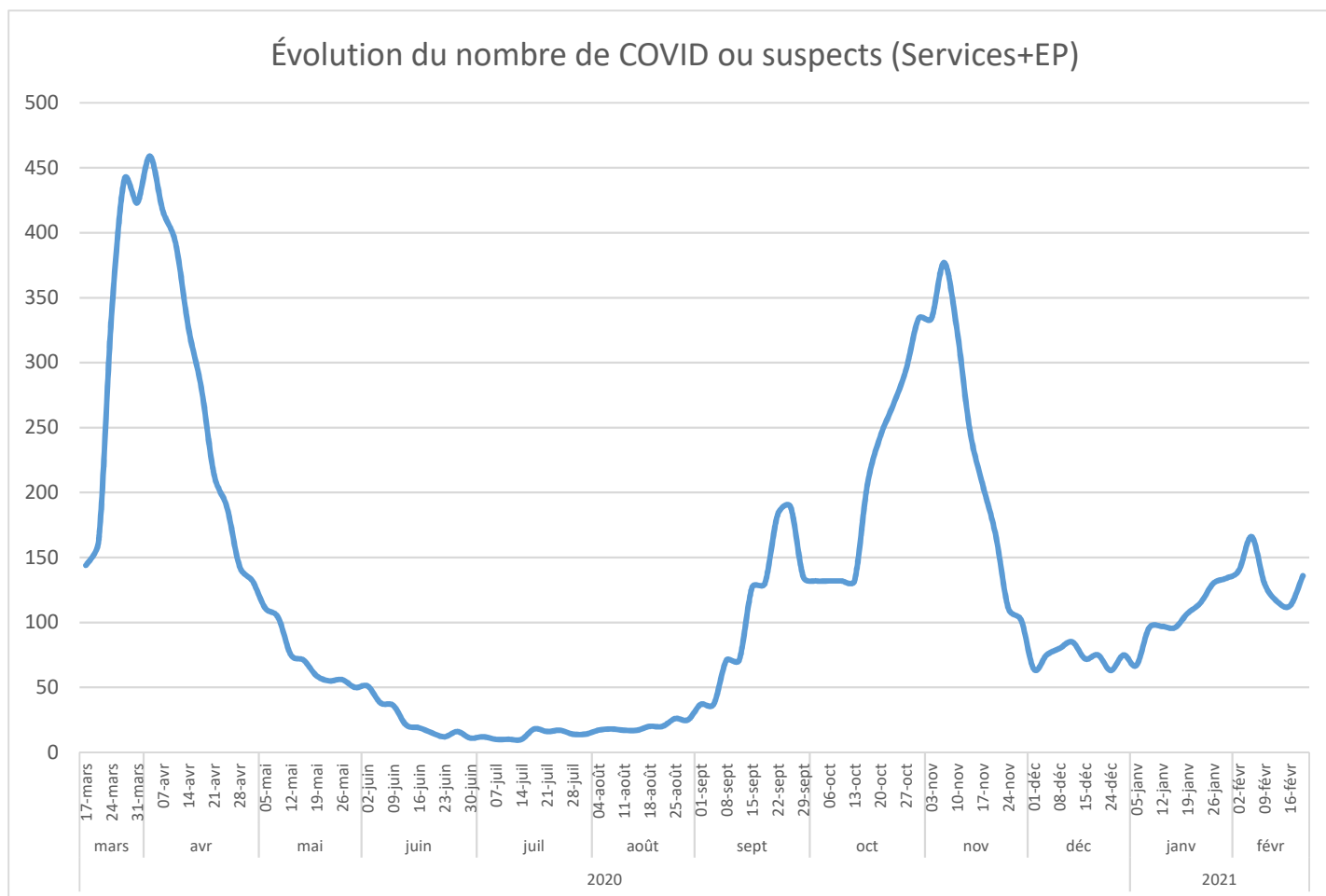


| Services (*) | |
|----------------------------|-----------------------------|
| Par régions | Nombre de COVID ou suspects |
| Auvergne-Rhône-Alpes | 9 |
| Bourgogne-Franche-Comté | 0 |
| Bretagne | 4 |
| Centre-Val de Loire | 0 |
| Corse | 0 |
| Grand Est | 7 |
| Hauts-de-France | 10 |
| Île-de-France | 27 |
| Normandie | 5 |
| Nouvelle-Aquitaine | 3 |
| Occitanie | 3 |
| Pays de la Loire | 2 |
| Provence-Alpes-Côte d'Azur | 6 |
| Outre-Mer | 14 |

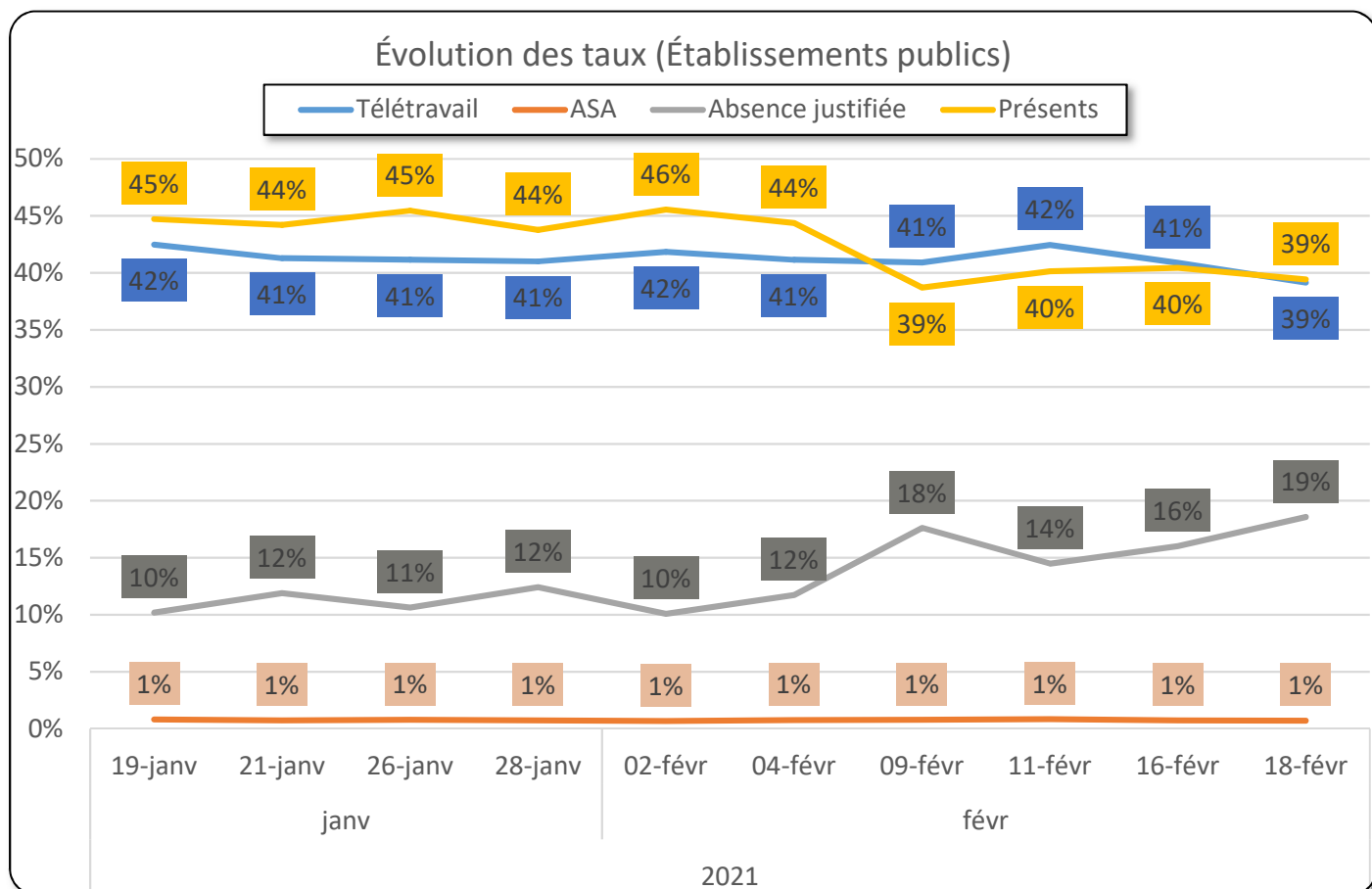
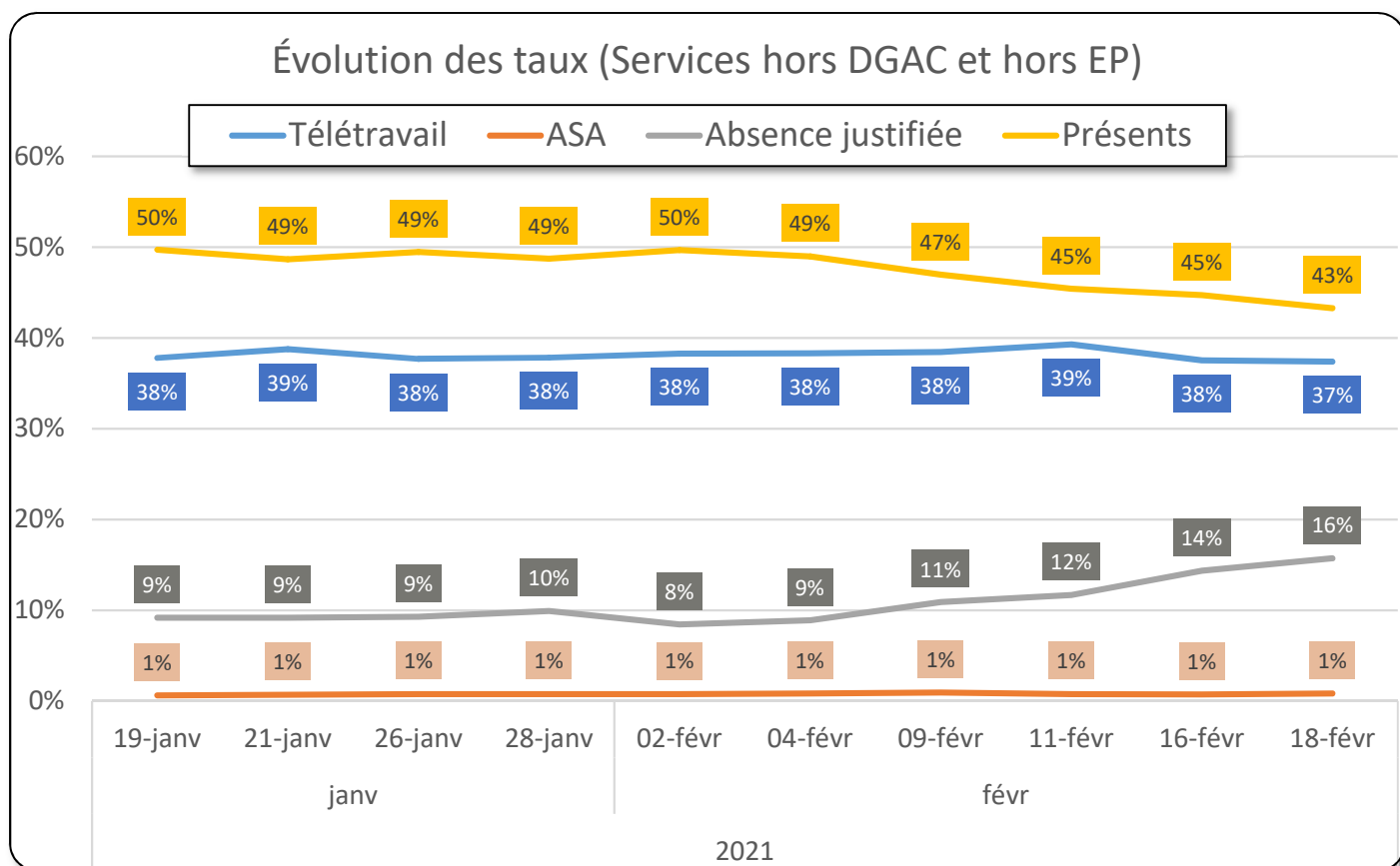
| Services | |
|--------------------------|-----------------------------|
| Par regroupement | Nombre de COVID ou suspects |
| Administration centrale | 17 |
| DREAL + DR Ile-de-France | 17 |
| DIR | 38 |
| DIRM | 4 |
| Services Outre-Mer | 14 |

| COVID avérés cumulés enregistrés par les services et établissements publics | |
|---|-------|
| Nombre | Taux |
| 1 857 | 4,31% |

(*) Les COVID et suspects dans les DIR et DIRM et AC sont localisés dans la région de leurs sièges respectifs.



Évolution des taux depuis un mois



Services + établissements publics entre le 12 février et le 18 février

Agents en télétravail au moins 1 jour

| Taux par rapport à l'effectif physique |
|--|
| 53% |

Répartition des agents en télétravail

18/02/2021

